

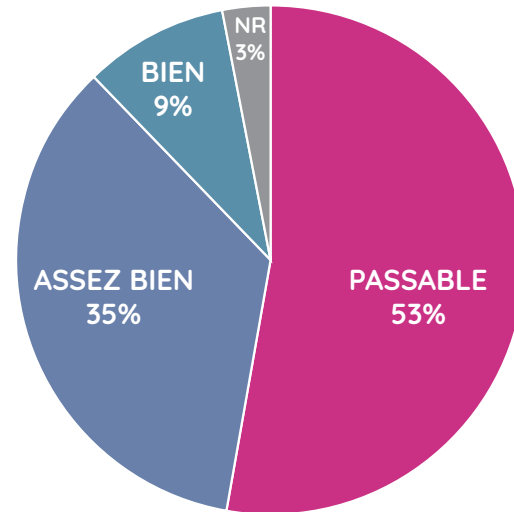
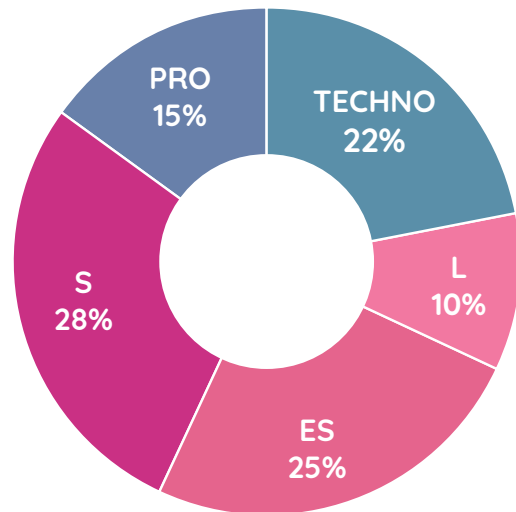
LaPsyDÉ  
Labschool  
Universitaire

Enquête sur les trajectoires  
**des Alumni PaRéO**

► Passeport pour Réussir et s'Orienter

## Composition de la promotion

- Une majorité de bacs généraux
- Forte présence des bacs scientifiques
- Présence de quelques étudiants réorientés ayant validé un bac+2



**72%**

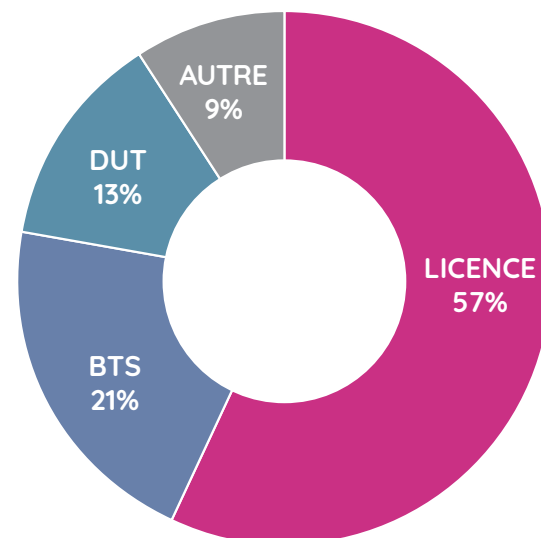
**TAUX DE RÉUSSITE AU DIPLÔME**

## Trajectoires des Alumni\* post PaRéO (N+1)

Enquête menée en 2019 | Méthode : envoi de mails personnalisés, prise de contact via LinkedIn  
Taux de réponse : 100% soit la totalité des 49 étudiants diplômés

### ► Poursuites d'études à la sortie du D.U PaRéO

Tous les étudiants diplômés poursuivent leurs études l'année suivante, à l'exception d'une étudiante ayant fait le choix d'effectuer un service civique et d'un étudiant s'étant inséré professionnellement.

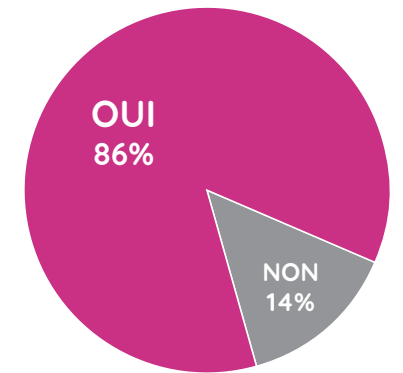


\*étudiants diplômés

### ► Taux de réussite lors de l'année suivante

#### Quelles poursuites les étudiants n'ayant pas validé leur année donnent-ils à leur parcours ?

- Redoublement de la première année de licence (3 étudiants) : ils affirment que la filière correspond à leur choix d'orientation et à leur projet professionnel, mais reconnaissent avoir eu des difficultés de niveau.
- Réorientation suite à un changement de projet et inscription dans une nouvelle formation (3 étudiants).



**VALIDATION DE L'ANNÉE N+1**

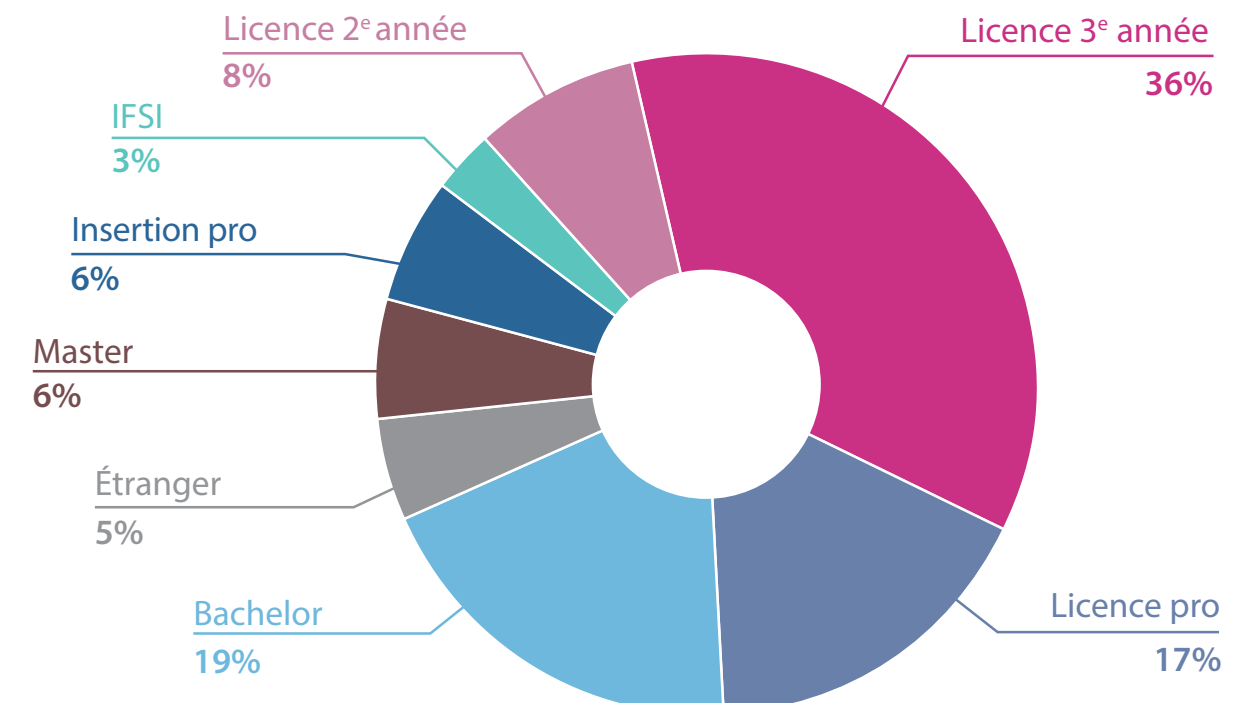
## Trajectoires des Alumni dans le temps (N+2 | N+3)

Enquête menée pendant l'année 2020 | Méthode : envoi de mails personnalisés, prise de contact via LinkedIn  
Taux de réponse : 83% soit 41 étudiants parmi les 49 diplômés

### ► Taux de réussite à bac+2 pour les étudiants ayant intégré un BTS ou un DUT

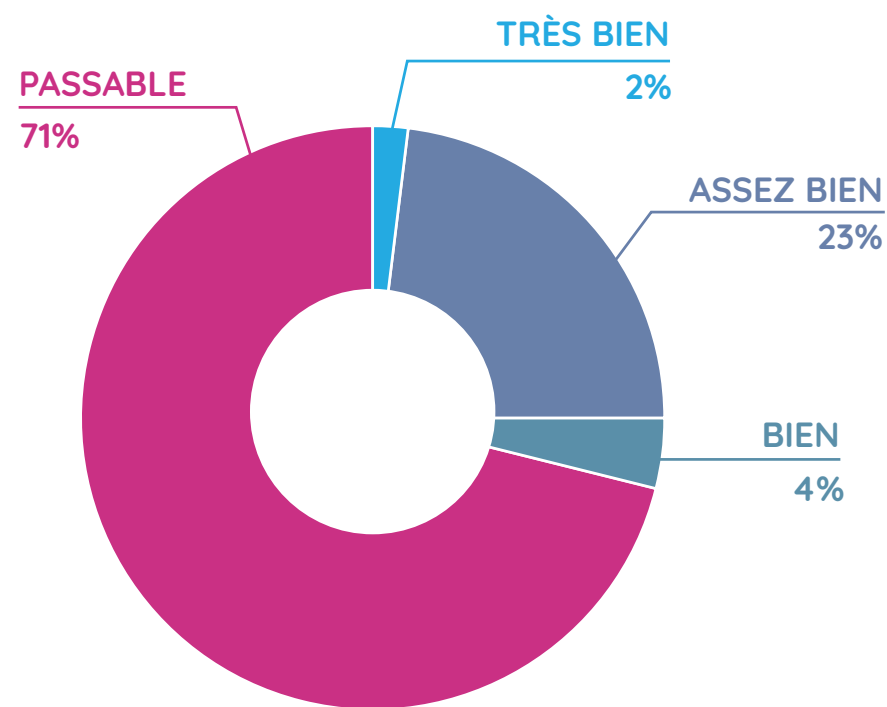
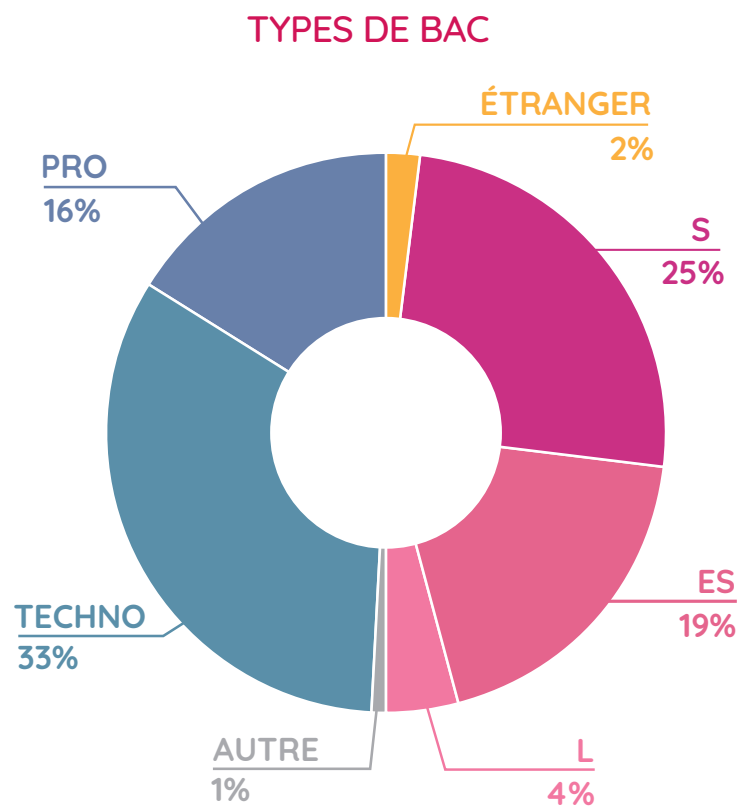
L'ensemble des étudiants ayant intégré un BTS ou un DUT a validé son diplôme en deux ans et la quasi-totalité poursuit ses études en licence ou licence professionnelle à l'exception d'une étudiante, qui a choisi de s'insérer professionnellement à l'issue de son DUT.

### ► Évolution des trajectoires à N+3



## Composition de la promotion

- Maintien de l'homogénéité des bacs malgré l'augmentation de l'effectif global
- Toujours une forte présence de bacs généraux
- Augmentation des bacs technologiques



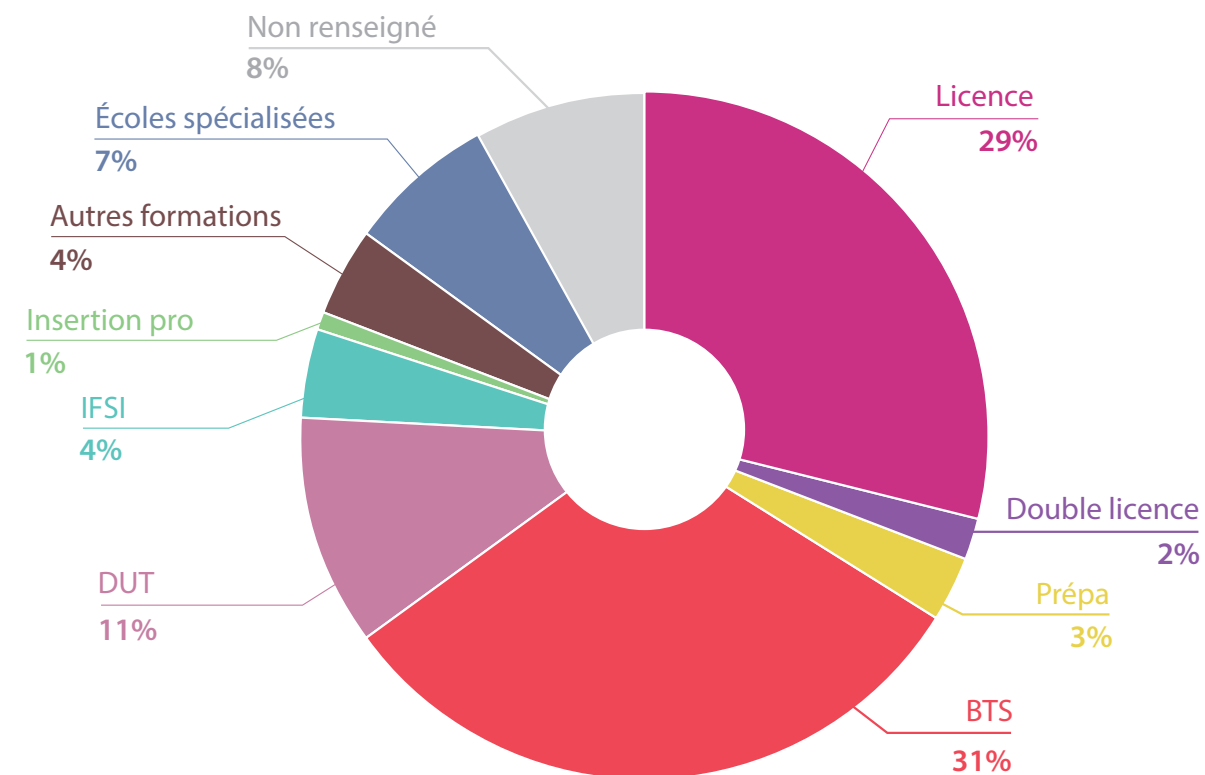
**56%**

**TAUX DE RÉUSSITE AU DIPLÔME**

## Trajectoires des Alumni post PaRéO (N+1)

Enquête menée en 2019 dans le cadre du suivi des vœux Parcoursup  
Méthode : envoi de mails personnalisés, prise de contact via LinkedIn  
Taux de réponse : 92% soit 155 étudiants sur les 168 diplômés

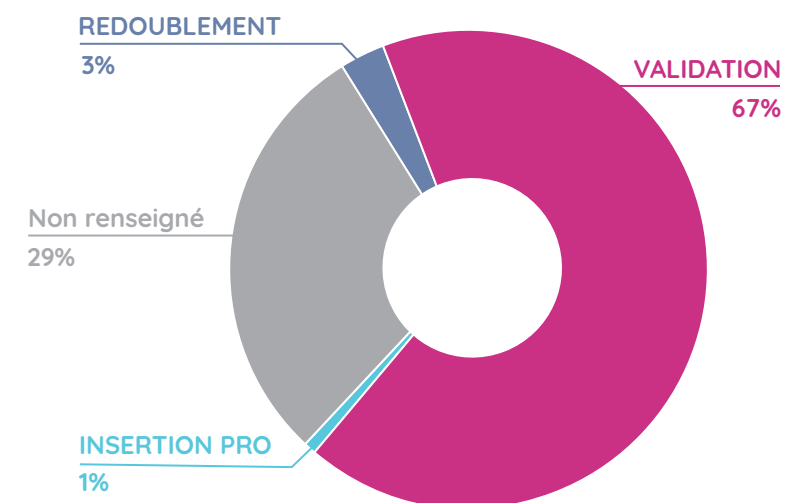
### ► Poursuites d'études à la sortie du D.U PaRéO



### ► Taux de réussite lors de l'année suivante

Enquête menée pendant le mois de décembre 2020 | Méthode : envoi de mails personnalisés, prise de contact via LinkedIn  
Taux de réponse : 71% soit 119 étudiants sur les 168 diplômés

Sur les 119 étudiants ayant répondu à l'enquête, 115 étudiants ont validé leur année et 4 étudiants ont redoublé leur première année de licence. Ils souhaitent tous poursuivre dans leur voie et consolider leur niveau académique.



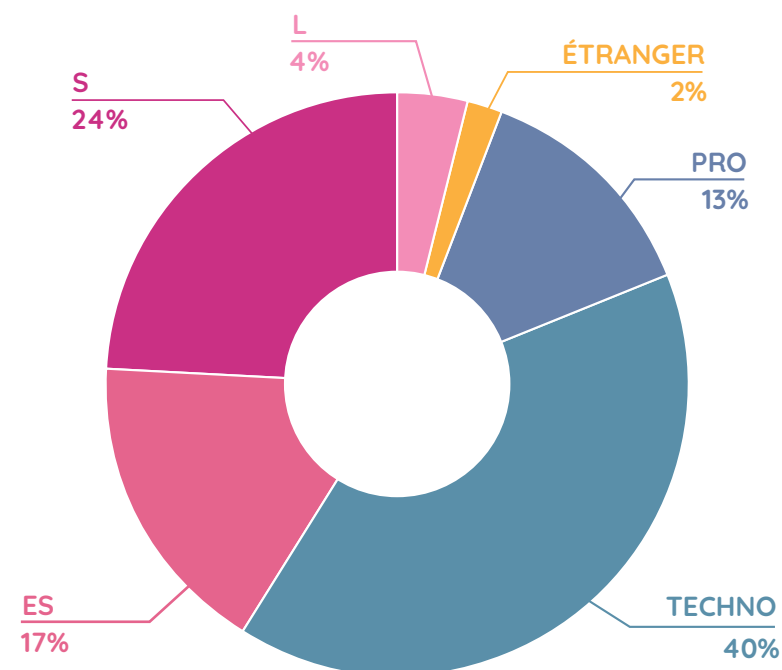
## Composition de la promotion

L'année 2019-2020 marque l'ouverture d'un parcours IFSI (accompagnement à l'entrée en soins infirmiers), composé de 90 étudiants.

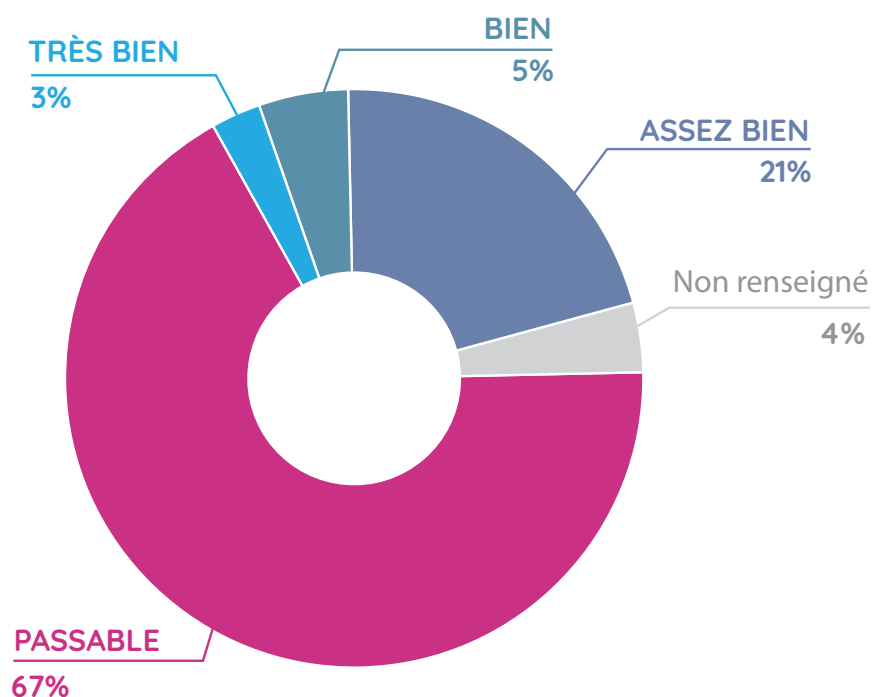
Ce parcours est ouvert en partenariat avec l'IFSI Paris Saint-Joseph, l'IFSI Diaconesses de Reuilly et l'IFSI de Nanterre.

Les cours se déroulent dans les locaux des IFSI partenaires. Les conférences PaRéO et les ressources numériques sont mutualisées.

L'augmentation du nombre d'étudiants titulaires d'un bac technologique est notamment liée à l'ouverture du parcours IFSI et à la forte présence des étudiants titulaires d'un bac ST2S parmi la promotion.



TYPES DE BAC



TYPES DE MENTION

**76%**

TAUX DE RÉUSSITE AU DIPLÔME

## Trajectoires des Alumni post PaRéO (N+1)

### ► Poursuites d'études à la sortie du D.U PaRéO

Sur 312 étudiants diplômés en 2019-2020, 261 ont répondu à l'enquête de suivi soit un taux de réponse de 84%.

